

特定技能試験申請（とくていぎのうしけんしんせい）
システム
操作（そうさ）マニュアル
（CBT方式（ほうしき）・
受験者用（じゅけんしゃよう））

特定技能試験（とくていぎのうしけん）申請（しんせい）システムについて

概要 (がいよう)

このシステムは、CBT方式（ほうしき）にて特定技能試験（とくていぎのうしけん）の受験（じゅけん）を希望（きぼう）する受験者（じゅけんしゃ）が、試験（しけん）の申請（しんせい）を行（おこな）う時（とき）に使用（しよう）するシステムとなります

特定技能試験（とくていぎのうしけん）申請（しんせい）システムについて

申請（しんせい）から試験結果（しけんけっか）の 確認（かくにん）までの手順（てじゅん）

利用者登録
（りようしゃ
とうろく）

アカウントを作成（さくせい）します
既（すで）にアカウントを持（も）っていたらログインします

試験申請（しけんしんせい）の準備（じゅんび）

本人確認（ほんにんかくにん）など試験（しけん）の予約（よやく）をする準備（じゅんび）をします

試験（しけん）の予約（よやく）

テストを受（う）けるテストセンターを予約（よやく）します

試験（しけん）の実施（じっし）

テストセンターにて試験（しけん）を実施（じっし）します

結果（けっか）の確認（かくにん）

申請状況（しんせいじょうきょう）や試験結果（しけんけっか）を確認（かくにん）します

目次（もくじ）

章（しょう）	内容（ないよう）	ページ
1	申請（しんせい）システム 利用者登録（りようしゃとうろく）	4
2	申請（しんせい）システムへの ログイン	10
3	CBT方式（ほうしき）試験申請（しけん しんせい）の準備（じゅんび）	13
4	テストセンターの予約（よやく）	19
5	予約（よやく）した試験（しけん）の 変更（へんこう）・キャンセル	38
6	試験結果（しけんけっか）の 確認（かくにん）	45
7	連絡先（れんらくさき）	47

1.申請（しんせい）システム利用者登録（りょうしゃとうろく）

1. 特定技能試験申請（とくていぎのうしけんしんせい）システムにアクセスする

- ① 「特定技能試験申請（とくていぎのうしけんしんせい）システム」へアクセスしてください

<https://sswt.classnk.or.jp/login>

The screenshot shows the ClassNK login interface. At the top is the ClassNK logo. Below it is the title '特定技能試験申請システム' (Specialized Skills Test Application System). The 'ログイン' (Login) section contains a 'メールアドレス' (Email Address) field with the placeholder 'メールアドレスを入力' (Enter email address), a 'パスワード' (Password) field with the placeholder 'パスワード' (Password) and an eye icon, and a link 'パスワードをお忘れの方' (Forgot your password?). Below the password field is a reCAPTCHA box with the text '私はロボットではありません' (I am not a robot) and 'reCAPTCHA プライバシー・利用規約' (reCAPTCHA Privacy Policy). A 'ログイン' (Login) button is positioned below the reCAPTCHA. At the bottom, under the heading 'アカウントの新規作成' (Create new account), there are two buttons: '受験者登録' (Candidate Registration) and '企業登録' (Company Registration).

- ② 「受験者登録（じゅけんしゃとうろく）」をクリックしてください

1.申請（しんせい）システム利用者登録（りょうしゃとうろく）

2.新規登録（しんきとうろく）メールを送信（そうしん）する



The screenshot shows the ClassNK registration interface. At the top is the ClassNK logo. Below it is the heading 'メールアドレス入力' (Enter email address). There is a text input field with the placeholder 'メールアドレスを入力' (Enter email address). Below the input field is a blue button labeled '受験者登録' (Register candidate). At the bottom, there is a link for 'アカウントをお持ちの方はログインしてください' (If you have an account, please log in).

①メールアドレスを入力
（にゅうりょく）してください
※注意（ちゅうい）
メールアドレスは登録後（とうろくご）変更
（へんこう）できませんので、ご注意（ちゅう
い）ください。今後（こんご）、确实（かく
じつ）に受信可能（じゅしんかのう）なア
ドレスを入力（にゅうりょく）してください。

②「受験者登録（じゅけんしゃとうろく）」
を押（お）してください

1.申請（しんせい）システム利用者登録（りょうしゃとうろく）

ClassNK

特定技能試験申請システム利用および特定技能試験受験規約

特定技能試験申請システム利用および特定技能試験受験規約（以下「本規約」という。）には、一般財団法人日本海事協会（以下「本会」という。）が提供する特定技能試験申請システム（以下「本システム」という。）の提供条件並びに本会と本システムを利用する者および特定技能試験の受験者との間の権利義務関係が定められています。本システムの利用および特定技能試験の受験に際しては、本規約の全文をお読みいただき、同意いただく必要があります。

第1条（定義）

本規約において使用する用語は次のとおりとします。

キャンセル

上記事項を十分理解した上で同意します

ClassNK

メールアドレス送信完了

①入力されたメールアドレスにメールを送信しました。

② アカウントを登録するため、メールの中にあるURLをクリックして、必要な情報を入力してください。

完了

③規約（きやく）・免責事項（めんせきじこう）をお読（よ）みいただき、よろしければ「同意（どうい）」を押（お）してください

④完了（かんりょう）を押（お）してメールが届（とど）くのを待（ま）ちください

1.申請（しんせい）システム利用者登録（りょうしゃとうろく）

【ClassNK】受験者（じゅけんしゃ）アカウント作成（さくせい）のお知らせ 受信トレイ x



ClassNK info_ssw@classnk.or.jp amazonses.com 経由

8:12 (0分前)



To: [Redacted]

[Redacted] 様

この度（たび）は、特定技能試験申請（とくていぎのうしけんしんせい）システムのアカウント登録（とうろく）に申込（もうしこみ）いただき、誠（まこと）にありがとうございます。

以下（いか）のリンクをクリックし、アカウント情報（じょうほう）を入力（にゅうりよく）し、アカウント登録（とうろく）を完了（かんりょう）してください。

マイページ登録（とうろく）URL : [https://\[Redacted\]](https://[Redacted])

登録（とうろく）URLの有効期間（ゆうこうきかん）は24時間（じかん）となります。24時間（じかん）以内（じかみない）に登録（とうろく）をお願い（ねが）いたします。24時間（じかん）を超（こ）えた場合（ばあい）、再度（さいど）、ログイン画面（がめん）の登録（とうろく）より申込（もうしこみ）をお願い（ねが）いたします。

【ご注意】

本（ほん）メールに身（み）に覚（おぼ）えの無（な）い場合（ばあい）は、本（ほん）メールを破棄（はくせい）していただけますようお願い（ねが）いたします。

*****問合せ先*****

一般財団法人（いっばんざいだんほうじん）日本海事協会（にっぽんかいじきょうかい） 特定技能試験担当（とくていぎけんしけんたんとう）

メールアドレス : ssw_et@classnk.or.jp

⑤メールを受信（じゅしん）したら
マイページ登録（とうろく）URLを
クリックして登録（とうろく）を
完了（かんりょう）させてください

1.申請（しんせい）システム利用者登録（りょうしゃとうろく）

3. 本人情報（ほんにんじょうほう）を入力（にゅうりょく）する

①受信（じゅしん）メールに記載（きさい）されているURLからマイページ登録画面（とうろくがめん）を開（ひら）き、メールアドレスを確認（かくにん）してください

②氏名（しめい）・国籍（こくせき）
・性別（せいべつ）
・生年月日（せいねんがっぴ）
・電話番号（でんわばんごう）
・住所等（じゅうしょとう）の情報（じょうほう）を入力（にゅうりょく）してください

③パスワードを決（き）めてください
◆パスワード設定（せってい）ルール
・10桁以上（けたいじょう）
・半角英字（はんかくえいじ）/数字（すうじ）/記号（きごう）の組（く）み合（あ）わせ
・英字（えいじ）は大小文字（おおこもじ）の組（く）み合（あ）わせ

ClassNK

Register my page/マイページ登録

Mail Address/メールアドレス

Given Name/名

Middle Name/ミドルネーム

Last Name/姓

Nationality/国籍

Gender/性別 Man/男 Woman/女

Date of Birth/生年月日

Telephone Number/電話番号

Country/国

Post Code/郵便番号

State/都道府県

City/市区町村

Address 1/住所

Address 2/住所

Account info/アカウント情報

Password/パスワード

Confirm Password/確認

10 characters or more/10桁以上
Combination of half-width alphanumeric characters, symbols/半角英字/数字/記号の組み合わせ
Combination of uppercase and lowercase letters/英字は大小文字の組み合わせ

※氏名（しめい）はパスポートなどの身分証明書（みぶんしょうめいしょ）に記載（きさい）の通（とお）りに書（か）いてください。
（カタカナにしない）

悪（わる）い例（れい） よい例（れい）

Given Name/名	ジョニー	Given Name/名	Johnny
Middle Name/ミドルネーム		Middle Name/ミドルネーム	
Last Name/姓	デップ	Last Name/姓	Depp

④「Registry/登録（とうろく）」を押（お）してください

Register/登録

1.申請（しんせい）システム利用者登録（りょうしゃとうろく）

ClassNK

特定技能試験申請システム

ログイン

メールアドレス
メールアドレスを入力

パスワード
パスワード 

[パスワードをお忘れの方](#)

私はロボットではありません 
reCAPTCHA
プライバシー・利用規約

ログイン

アカウントの新規作成

[受験者登録](#) [企業登録](#)

⑤登録（とうろく）が完了（かんりょう）するとログイン画面（がめん）に戻（もど）ります

2.申請（しんせい）システムへのログイン

1. メールアドレス・パスワードの入力（にゅうりょく）



ClassNK

特定技能試験申請システム

ログイン

メールアドレス

パスワード

パスワードをお忘れの方

私はロボットではありません

reCAPTCHA
プライバシー・利用規約

ログイン

アカウントの新規作成

受験者登録

企業登録

① 「特定技能試験申請（とくていぎのうしけんしんせい）システム」へアクセスしてください

<https://sswt.classnk.or.jp/login>

② 登録（とうろく）に使用（しよう）したメールアドレスと設定（せってい）したパスワードを入力（にゅうりょく）してください

③ 「私（わたし）はロボットではありません」にチェックを入（い）れてください

④ 「ログイン」を押（お）してください

2.申請（しんせい）システムへのログイン

2. My Page/マイページの確認（かくにん）

The screenshot shows the 'My Page/マイページ' interface. On the left, there is a navigation menu with 'My Page/マイページ' selected. The main content area is titled 'Candidate Information/受験者情報' and contains several input fields for personal details. A callout box with a grey background and a white border points to the 'Edit/編集' link in the top right corner of the candidate information section. The callout box contains the following text:

⑤登録（とうろく）された情報（じょうほう）を確認（かくにん）し、間違（まちが）いがあれば「Edit/編集（へんしゅう）」を押（お）して修正（しゅうせい）してください
※名前（なまえ）は変更（へんこう）できません。
修正（しゅうせい）が必要（ひつよう）な場合（ばあい）は次（じ）ページの連絡先（れんらくさき）までご連絡（れんらく）ください。

The 'Candidate Information' section includes the following fields:

- Candidate Code/受験者コード
- Mail Address/メールアドレス
- Given Name/名
- Middle Name/ミドルネーム
- Last Name/姓
- Nationality/国籍
- Gender/性別
- Date of Birth/生年月日
- Telephone Number/電話番号
- Country/国
- Post Code/郵便番号
- City/市区町村
- Address 1/住所1
- Address 2/住所2

Below the candidate information is a section for 'Change Password/パスワード変更' with a 'Change/変更' link. At the bottom, there is a table for 'Related Company Information/関連企業情報' with columns for 'No.', 'Company Name/企業名', and 'Related Company Registration Date/関連企業登録日'. The table currently shows 'データなし' (No data).

2.申請（しんせい）システムへのログイン

※氏名（しめい）を修正（しゅうせい）したい時（とき）は、ローマ字（じ）の名前（なまえ）がわかる身分証明書（みぶんしょうめいしょ）を添付（てんぷ）して、ssw_et@classnk.or.jpに以下（いか）の内容（ないよう）を送（おく）ってください。

■部分（ぶぶん）はご自身（じしん）の情報（じょうほう）に変更（へんこう）してください。

件名：

【特定技能試験申請システム】名前修正の依頼

添付ファイル：

ローマ字の名前がわかる身分証明書を添付してください

本文：

担当者さま

特定技能試験申請システムの名前を以下のとおり修正してください。

○受験者コード 例：C01874

（ ■ ）

○修正したい名前

名（ ■ ）

ミドルネーム（ ■ ）

姓（ ■ ）

連絡先（れんらくさき）：

日本海事協会（にっぽんかいじきょうかい）
交通物流部（こうつうぶつりゅうぶ）

Mail: ssw_et@classnk.or.jp

3. CBT方式（ほうしき）試験申請（しけんしんせい）の準備（じゅんび）

1. 受験（じゅけん）する試験（しけん）を選択（せんたく）する

The screenshot shows the ClassNK exam application system interface. On the left, there is a sidebar with the ClassNK logo and navigation links: "特定技能試験申請システム", "My Page/マイページ", and "Exam List/試験一覧". The main content area is titled "Exam List/試験一覧" and includes a filter for "On-site Test/出張試験" with "CBT exam/CBT方式試験" selected. Below this are search filters for "Exam Category/試験区分", "Situation/状態", and "Test Results/試験結果", along with a "Search/検索" button and a "C" icon. A table lists exam items, and a "Register for the CBT exam/CBT方式試験 登録" button is visible. Three callout boxes provide instructions: ① points to the "Exam List/試験一覧" link; ② points to the "CBT exam/CBT方式試験" filter; ③ points to the "Register for the CBT exam/CBT方式試験 登録" button.

① 「Exam List/試験一覧（しけんいちらん）」を押（お）してください

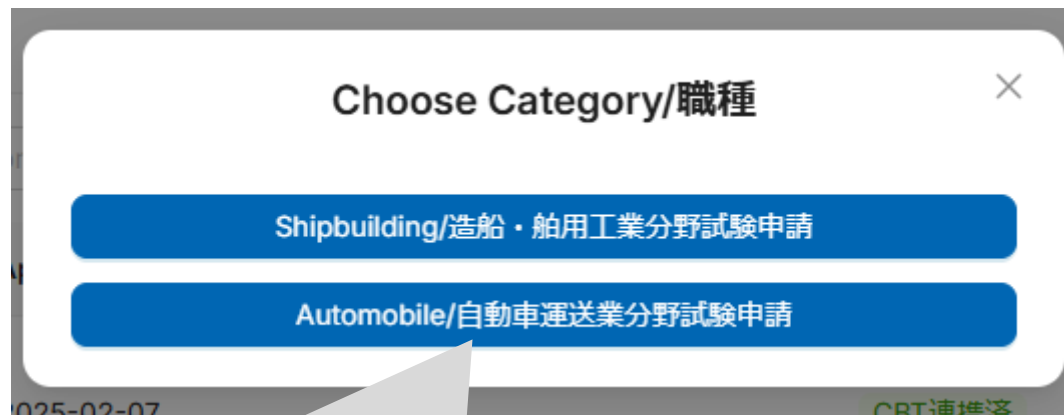
② 「CBT exam/CBT方式試験（ほうしきしけん）」を押（お）してください

③ 「Register for the CBT exam/CBT方式試験（ほうしきしけん）登録（とうろく）」を押（お）してください

No.	Examination Number/受験番号	Date of Application/申請...	Exam Category/試験区分	Situation/状態	Test Results/試験結	Action/アクション
1	MT1C000491	2025-02-07	トラック1号試験 トラック1ごうしけん			

Total 2 items < ① > 10 / page

3. CBT方式（ほうしき）試験申請（しけんしんせい）の準備（じゅんび）



④受験（じゅけん）する試験（しけん）を選（えら）んで押（お）してください

3. CBT方式（ほうしき）試験申請（しけんしんせい）の準備（じゅんび）

⑤ 「Exam Category/試験区分（しけんくぶん）」
を選（えら）んでください

← Exam Registration/試験登録

Exam Category/試験区分 *

Candidate details/受験者詳細情報

Candidate ID/受験者ID

Mail Address/メールアドレス

Given Name/名

Middle Name/ミドルネーム

Last Name/姓

Nationality/国籍

Gender/性別 Man/男 Woman/女 No Answer/無回答

Date of Birth/生年月日

Telephone Number/電話番号

Country/国

Post Code/郵便番号

State/都道府県

City/市区町村

Address 1/住所1

Address 2/住所2

Registration Date/登録提出日

Identification card/身分証明証

3. CBT方式（ほうしき）試験申請（しけんしんせい）の準備（じゅんび）

2. 本人確認（ほんにんかくにん）をする

The screenshot shows a web form titled "Identification card/身分証明証" with two upload sections: "Certificate 1/証明書1" and "Certificate 2/証明書2". Each section has an "アップロード" (Upload) area with a note "*ファイルの最大サイズは25MB以下" (Maximum file size is 25MB or less). Below each note are two "Upload file" buttons with a plus sign and the text "or drag your file here."

① 証明書（しょうめいしょ）の写真（しゃしん）をアップロードしてください
※jpg/png/pdf形式（けいしき）

⚠ マイナンバーカードの写真はアップロードしないでください

自動車運送業分野（じどうしゃうんそうぎょうぶんや）：

次（つぎ）ページの「必要書類一覧（ひつようしょるいいちらん）」を
ご参照（さんしょう）ください

造船船用工業分野（ぞうせんはくようこうぎょうぶんや）：

在留（ざいりゅう）カードの両面（りょうめん）またはパスポートの顔写真
（かおじゃしん）のページの写真（しゃしん）をそれぞれアップロードしてくださ
い

3. CBT方式（ほうしき）試験申請（しけんしんせい）の準備（じゅんび）

【自動車運送業分野（じどうしゃうんそうぎょうぶんや）】 必要書類一覧（ひつようしょるいいちらん）

場所 (ばしょ)	在留（ざいりゅう） カード	免許証（めんきょしょう）の氏名（しめい）と パスポートの氏名（しめい）の 表記（ひょうき）が同（おな）じか？	必要書類 (ひつようしょるい)	書類（しょるい）の 数（かず）
日本 (にほん)	あり	/	免許証（めんきょしょう）の 両面（りょうめん） 在留（ざいりゅう）カードの 両面（りょうめん）	2点（てん）
	なし		免許証（めんきょしょう）の 両面（りょうめん） パスポートの 顔写真（かおじゃしん）ページ	2点（てん）
それ以外 (いがい)	/	はい	免許証（めんきょしょう）の 両面（りょうめん）	1点（てん）
		いいえ	免許証（めんきょしょう）の 両面（りょうめん） パスポート等（とう）※	2点（てん）


※ パスポートの顔写真（かおじゃしん）ページまたは顔写真（かおじゃしん）つき身分証明書（みぶんしょうめいしょ）の両面（りょうめん）
（パスポートに記載（きさい）される氏名（しめい）が確認（かくにん）できるもの）

3. CBT方式（ほうしき）試験申請（しけんしんせい）の準備（じゅんび）

Identification card/身分証明証*


Certificate 1/証明書1

アップロード
*ファイルの最大サイズは25MB以下



Certificate 2/証明書2

アップロード
*ファイルの最大サイズは25MB以下



Save temporarily/一時保存 Registration/保存

②画像（がぞう）をアップロードしたら
「Registration/保存（ほぞん）」を
押（お）してください

4. テストセンターの予約（よやく）

1. 予約（よやく）ページに移動（いどう）する

①本人確認（ほんにんかくにん）が終了（しゅうりょう）して申請（しんせい）が受理（じゅり）されると、Situation/状態（じょうたい）が「CBT連携済（れんけいずみ）」になりテストセンターの予約（よやく）ができるようになります

Exam List/試験一覧

Johnny Depp J

On-site Test/出張試験 CBT exam/CBT方式試験

No.	Examination Number/受験番号	Date of Application/申請送信日	Exam Category/試験区分	Situation/状態	Test Results/試験結果	Action/アクション
1	BD1C000491	2025-02-12	バス1号試験 バス1ごうしけん	申請中	--	詳細 引き直し
2	MT1C000491	2025-02-07	トラック1号試験 トラック1ごうしけん	CBT連携済	--	詳細 試験結果詳細
3	MD1C000491	2025-02-03	トラック1号試験 トラック1ごうしけん	受付作業中	--	詳細

Total 3 items < ① > 10 / page

②「CBT予約登録（よやくとうろく）・変更（へんこう）」を押（お）してください

*申請（しんせい）の状態（じょうたい）は次（じ）ページもご覧（らん）ください。

4.テストセンターの予約（よやく）

*申請（しんせい）の状態（じょうたい）について

申請前（しんせいまえ）：

申請画面（しんせいがめん）で申請（しんせい）をしていない状態。

申請中（しんせいちゅう）：

申請画面（しんせいがめん）で申請（しんせい）を実行（じっこう）した状態（じょうたい）。

受付前（うけつけまえ）で、「引戻（ひきもどし）」が可能。

受付作業中（うけつけさぎょうちゅう）：

試験申請（しけんしんせい）を受（う）け（つ）けた状態（じょうたい）。

「引戻（ひきもどし）」はできません。

CBT連携済（れんけいずみ）：

試験申請（しけんしんせい）を受理（じゅり）された状態（じょうたい）。

CBTの受験申請（じゅけんしんせい）ができます。

不受理（ふじゅり）：

申請（しんせい）が何（なん）らかの理由（りゆう）でキャンセルされた状態（じょうたい）。

差戻（さしもどし）：

申請内容（しんせいないよう）の不備（ふび）で、申請（しんせい）が戻（もど）ってきた状態（じょうたい）。

次（じ）ページを参考（さんこう）に指摘内容（してきないよう）を修正（しゅうせい）し、

再申請（さいしんせい）を行ってください。

4.テストセンターの予約（よやく）

*差戻（さしもどし）になった場合

Test List/試験一覧

On-site Test/出張試験 CBT exam/CBT方式試験

No.	Examination Number/受験番号	Date of Application/申請...	Exam Category/試験区分	Situation/状態	Test Results/試験結果	Action/アクション
1	TD1C000491	2025-02-28	タクシー1号試験 タクシー1ごうしけん	差戻	--	削除 詳細 編集

①Situation/状態（じょうたい）が「差戻（さしもどし）」になった試験（しけん）の「編集（へんしゅう）」を押（お）してください

← Edit Exam/試験編集 Not Approved/差戻

Reason for sending back/差戻理由

顔写真（かおじゃしん）が確認（かくにん）できる証明書（しょうめいしょ）を送（おく）ってください。

②差戻（さしもどし）になった理由（りゆう）が確認（かくにん）できるので、その部分（ぶぶん）を修正（しゅうせい）して再申請（さいしんせい）してください

4.テストセンターの予約（よやく）

特定技能試験（日本海事協会）のポリシーに同意する

MT1: 自動車運送業分野(じどうしゃうんそうぎょうぶんや)特定技能(とくていぎのう)1号(ごう)評価試験(ひょうかしかけん) (トラック)

特定技能試験（日本海事協会）のポリシー

受験当日のご案内

*予約時間の15分前にはテストセンターにお越しいただきますようお願いいたします。時間の余裕を持って受付手続きを行っていただけます。予約時間より15分以上遅刻された場合、受付が行なわれず、受験料が没収される可能性があります。

氏名、写真、署名付きのオリジナルの(コピーではない)、有効な(有効期限内である)政府発行の本人確認書類1点の提示が必要です。登録時に使用された氏名は、試験日にご提示いただく本人確認書類上の氏名と完全に一致する必要があります。本人確認書類はすべて、受験する国で発行されたものでなくてはなりません。受験する国で発行された、適切な本人確認書類をお持ちでない場合は、ご自身の国籍国のパスポートが必要です。受付のためにテストセンターにお持ちいただく必要のある本人確認書類に関するご質問などがある場合には、ピアソンVUEカスタマーサービスまでご連絡ください。 <https://www.pearsonvue.com/jp/ja/test-takers/customer-service.html> 他の許容事項を含む、本人確認書類のポリシーの完全版はこちらのリンクからご覧ください。 <https://www.pearsonvue.com/jp/ja/test-takers/tutorial/identification-1.html>

AADHAAR ID についての詳細は、ピアソンVUEのAADHAAR IDポリシーをご覧ください

試験室に私物を持ち込むことはできません。私物には、すべてのバッグ類および、認定団体(スポンサー)によって許可されていない書籍、ノート、携帯電話、電子機器、腕時計、財布が含まれます。

予約変更に関して

試験予約の変更をご希望の場合には、予約した受験日時の24時間前までに予約変更を完了してください。期限を過ぎての変更はできません。期限までに予約を変更しなかった場合、または欠席した場合、受験料は返金されません。

キャンセルに関して

試験予約のキャンセルをご希望の場合には、予約した受験日時の24時間前までにキャンセル手続きを完了してください。期限までに予約をキャンセルしなかった場合、または欠席した場合、受験料は返金されません。

②ポリシーを読（よ）んで
「同意（どうい）します」を
押してください

前へ

同意します

4. テストセンターの予約（よやく）

③ 試験（しけん）を受（う）けたいテストセンターの住所（じゅうしょ）を入力（にゅうりょく）して「検索（けんさく）」を押してください

テストセンターの検索

MT1: 自動車運送業分野(じどうしゃうんそうぎょうぶんや)特定技能(とくていぎのう)1号(ごう)評価試験(ひやうか) (トラック) ▼

Manila

検索

試験会場を最大3つまで選択し、それぞれの空き状況を、比較することができます。

お役立ちヒント：

- テストセンター情報のリンクには、テストセンターの車椅子対応、駐車場、アクセス方法、およびその他の詳細が記載されています。
- 表示される距離（マイル/キロメートル）は検索位置の中心点からの直線距離です。実際の移動距離ではありませんのでご注意ください。

テストセンター

距離
km 表示

<input checked="" type="checkbox"/>	Computer Networking Career & Training Center Unit 301, 810 Galicia St. near corner Espana Blvd, Sampaloc 1008 Manila Philippines テストセンター情報	0.7 マイル
<input type="checkbox"/>	Mapua University 658 Muralla Street Intramuros 1002 Manila Philippines	0.8 マイル



④ 受験（じゅけん）したい
テストセンターに
チェックを入れてください

⑤ 「次（つぎ）へ」を
押してください

次へ

4.テストセンターの予約（よやく）

予約の検索

MT1: 自動車運送業分野(じどうしゃうんそうぎょうぶんや)特定技能(とくていぎのう)1号(ごう)評価試験(ひょうかしかけん) (トラック)

1. 希望のテストセンターで日付を選択します

ITcafe飯田橋駅前テストセンター
162-0822
東京都 新宿区
下宮比町1-4 飯田橋御幸ビル2階
日本

⑥受験（じゅけん）したいテストセンターが表示（ひょうじ）されているか確認（かくにん）してください

[別のテストセンターの検索](#)

カレンダーから日付を選択してください。予約可能な日付のみ選択できます。

2025年3月						
日	月	火	水	木	金	土
						1
2	3	4	5	6	7	8
9	10	11	12	13	14	15
16	17	18	19	20	21	22
23	24	25	26	27	28	29
30	31					

[選択可能な受験予約日がない場合](#)

⑦カレンダーから受験（じゅけん）したい日付（ひづけ）を選（えら）んでください

前へ

4.テストセンターの予約（よやく）

< 2025年 3月 >

日	月	火	水	木	金	土
						1
2	3	4	5	6	7	8
9	10	11	12	13	14	15
16	17	18	19	20	21	22
23	24	25	26	27	28	29
30	31					

[選択可能な受験予約日がない場合](#)

2. 予約の開始時刻を選択してください

時間をどのように表示しますか？

12時間表示（例：午前12:00 = 0:00 AM）

24時間表示（例：0:00 = 0:00 AM）

次の利用可能な予約：



2025年3月20日

09:45 - 11:10 (Asia/Tokyo - JST)

時間をもっと見る

予約する

⑧ 「時間（じかん）をもっと見（み）る」
を押（お）してください

4.テストセンターの予約（よやく）

⑨受験（じゅけん）したい時間帯（じかんたい）を押（お）してください

予約の開始時刻を選択してください

- 予約時間は85分です。
- 希望するテストセンターのタイムゾーンで表示されます（Asia/Tokyo - JST）。

	00:00 - 05:00 利用可能な時間がありません。
	05:15 - 09:00 利用可能な時間がありません。
	09:15 - 13:00 14件利用可能です。
	13:15 - 17:00 14件利用可能です。
	17:15 - 20:00 利用可能な時間がありません。
	20:15 - 23:45 利用可能な時間がありません。

	13:15 - 17:00 14件利用可能です。	
<input type="button" value="13:15"/>	<input type="button" value="13:30"/>	<input type="button" value="13:45"/>
<input type="button" value="14:00"/>	<input type="button" value="14:15"/>	<input type="button" value="14:30"/>
<input type="button" value="14:45"/>	<input type="button" value="15:00"/>	<input type="button" value="15:15"/>
<input type="button" value="15:30"/>	<input type="button" value="15:45"/>	<input type="button" value="16:00"/>
<input type="button" value="16:15"/>	<input type="button" value="16:30"/>	

⑩受験（じゅけん）したい時間（じかん）を押（お）してください

4.テストセンターの予約（よやく）

2. 予約の開始時刻を選択してください

時間をどのように表示しますか？

12時間表示（例：午前12:00 = 0:00 AM）

24時間表示（例：0:00 = 0:00 AM）

これを予約しますか？



2025年3月20日

15:00 - 16:25 (Asia/Tokyo - JST)

時間をもっと見る

予約する

⑪試験（しけん）を受験（じゅけん）したい
時間（じかん）が表示（ひょうじ）されたら
「予約（よやく）する」を押（お）してください

4.テストセンターの予約（よやく）

2. 支払（しはら）いをする

カート

連絡先情報をよく読んで確認しておき、試験当日の問題にならないようにしてください。

試験概要

試験

MT1: 自動車運送業分野(じどうしゃうんそうぎょうぶんや)特定技能(とくていぎぎのう)1号(ごう)評価試験(ひょうか しけん) (トラック)

言語: 日本語
時間: 85 分 ⓘ

受験日時・場所

受験予約

2025年3月28日
開始時間: 14:15 Asia/Manila - PST
[予約の変更](#)

場所

Computer Networking Career & Training Center
Unit 301, 810 Galicia St.
near corner Espana Blvd, Sampaloc
1008 Manila
Philippines
[テストセンターの変更](#)

試験料金 編集

37.00 削除

[別の試験を追加](#)

①試験（しけん）の概要（がいよう）を確認（かくにん）して次（つぎ）へを押（お）してください

合計: USD 37.00

[次へ](#)

4.テストセンターの予約（よやく）

支払情報と請求情報を入力

合計

小計:	37.00
税金:	0.00
合計:	USD 37.00

[バウチャーまたはプロモーションコードを追加
詳細はこちら](#)

***（アスタリスク）は、入力必須項目です。半角英数字で入力してください。日本語で入力すると手続**

支払い

JCB AMEX MasterCard VISA

*支払い方法:

1つを選択...

1つを選択...

JCB
American Express
MasterCard
VISA

次へ

②バウチャーコードを使用（しよう）する場合（ばあい）は「v」マークをクリックしてバウチャーコード入力（にゅうりょく）ウィンドウを開（ひら）いてください

※クレジットカードを使用（しよう）する場合（ばあい）はカードの種類（しゅるい）を選（えら）んでください

4.テストセンターの予約（よやく）

支払情報と請求情報を入力

合計

小計: 37.00

税金: 0.00

合計: USD 37.00

バウチャーまたはプロモーションコードを
詳細はこちら

バウチャー・プロモーションコード:

適用

③バウチャーコードを入力（にゆうりよく）して「適用（てきよう）」を押（お）してください

▲*(アスタリスク)は、入力必須項目です。半角英数字で入力してください。日本語で入力すると手続きが完了しません。

支払い



*支払い方法:

1つを選択...

④次（つぎ）へを押（お）してください

前へ

次へ

※クレジットカード払（ばら）いの場合（ばあい）は画面（がめん）の指示（しじ）に従（したが）ってください

4.テストセンターの予約（よやく）

支払情報と請求情報を入力

合計

小計: 37.00

税金: 0.00

バウチャー: -37.00 特定技能試験（日本海事協会）カスタマー サービスバウチャー

削除

合計: **USD 0.00**

▲ *(アスタリスク)は、入力必須項目です。半角英数字で入力してください。日本語で入力すると手続きが完了しません。

前へ

次へ

⑤次（つぎ）へを
押（お）してください

4.テストセンターの予約（よやく）

もう少しで完了です...

試験概要	受験日時・場所	試験料金
試験 MT1: 自動車運送業分野(じどうしゃうんそうぎょうぶんや)特定技能(とくていぎのう)1号(ごう)評価試験(ひょうかしけん) (トラック) 言語: 日本語 時間: 85分 ⓘ	受験予約 2025年3月28日 開始時間: 14:15 Asia/Manila - PST 場所 Computer Networking Career & Training Center Unit 301, 810 Galicia St. near corner Espana Blvd, Sampaloc 1008 Manila Philippines	37.00
試験	合計	
氏名: Johnny Depp	小計: 37.00	
ClassNK Candidate ID: C00049	消費税: 0.00	
	パウチャー: -37.00	特定技能試験（日本海事協会）カスタマーサービスパウチャー
	支払金額の合計: USD 0.00	
		USD 0.00

⑥内容（ないよう）を確認（かくにん）して「予約内容（よやくないよう）の確定（かくてい）」を押（お）してください

予約内容の確定

4.テストセンターの予約（よやく）

予約されました。

注文番号：0074-6949-6039

このメールアドレス宛に、確認メールを送信しました:

テストプロク...

試験概要	受験日時・場所	予約内容	試験料金
試験 MT1: 自動車運送業分野(じどうしゃうんそうぎょうぶん)や特定技能(とくていぎのう)1号(ごう)評価試験(ひょうかしかけん) (トラック) 言語: 日本語 時間: 85分 ⓘ	受験予約 2025年3月28日 開始時間: 14:15 Asia 📅 カレンダーに追加 場所 Computer Networki テストセンター情報		37.00

⑦予約（よやく）が完了（かんりょう）すると登録（とうろく）メールアドレス宛（あて）に「ピアソン VUE 試験予約（しけんよやく）のご案内（あんない）」という予約完了（よやくかんりょう）メールが届（とど）きますので必（かなら）ずご確認（かくにん）ください

試験	合
名前:	小計: 37.00
Johnny Depp	消費税: 0.00
ClassNK Candidate ID:	バウチャー: -37.00 特定技能試験（日本海事協会）カスタマーサービスバウチャー
C00049	
	支払金額の USD
	合計: 0.00

これは正式な領収書ではありません。正式な領収書は、ご提示いただいた電子メールアドレスに送信されます。

4.テストセンターの予約（よやく）

CBT受験料（じゅけんりょう）支払（しはら）い方法（ほうほう）

特定技能試験申請（とくていぎのうしけんしんせい）
システムにて受験者アカウントを作成

CBT方式試験申請（ほうしきしけんしんせい）
を実施（じっし）

試験機関受理事業
（しけんきかんじゅりさぎょう）

CBT連携済（れんけいず）みに
なっていることを確認（かくにん）

No.	Examination Number/受験番号	Date of Application/申請...	Exam Category/試験区分	Situation/状態
1	██████	2025-03-07	トラック1号試験 トラック1ごうしけん	CBT連携済
2	██████	2025-03-07	バス1号試験 バス1ごうしけん	CBT連携済
3	██████	2025-03-07	タクシー1号試験 タクシー1ごうしけん	CBT連携済

受験国
（じゅけんこく）

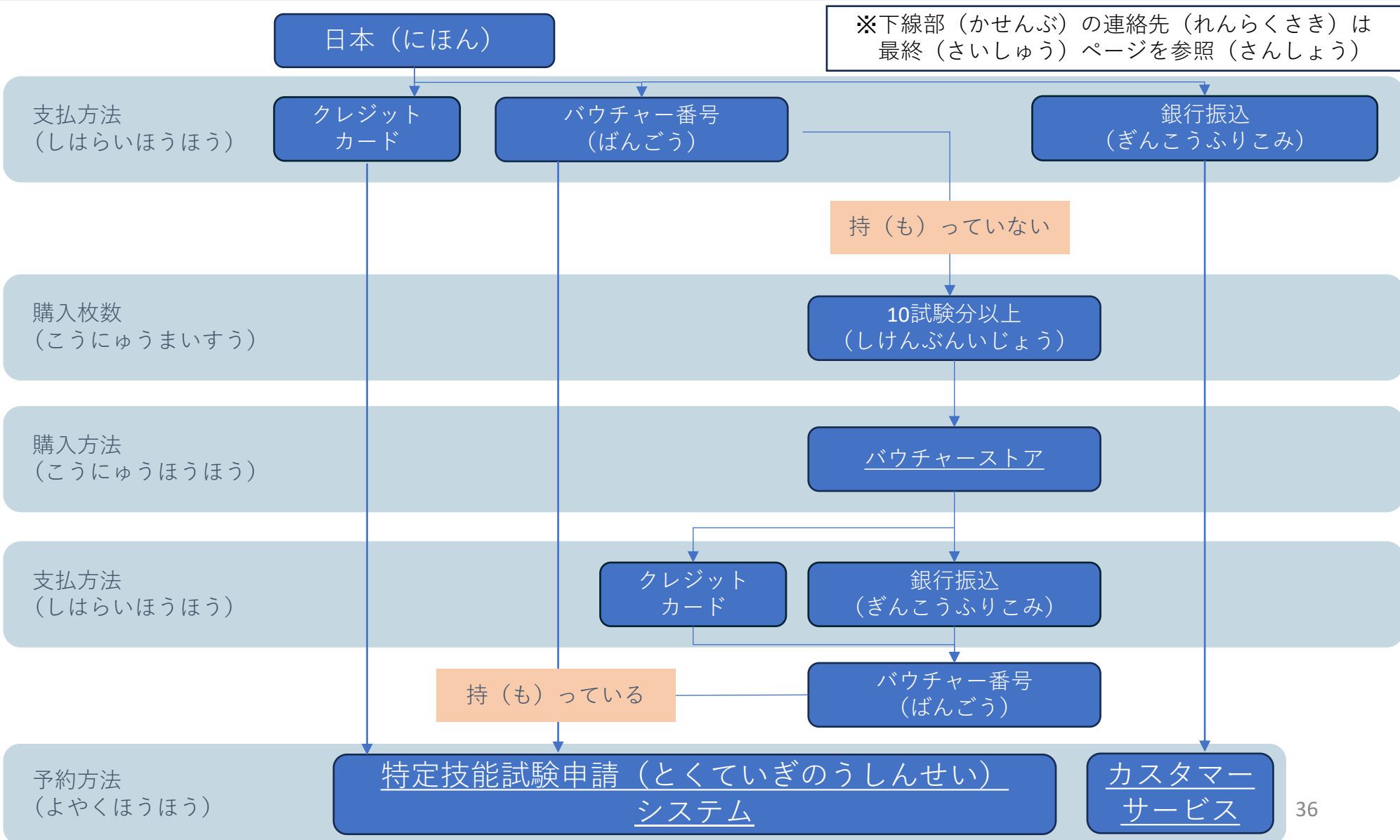
日本（にほん）

P35へ

日本以外（にほんいがい）

P36へ

4.テストセンターの予約（よやく）



4.テストセンターの予約（よやく）

日本以外（にほんいがい）

※下線部（かせんぶ）の連絡先（れんらくさき）は最終（さいしゅう）ページを参照（さんしょう）

支払方法
（しはらいほうほう）

クレジットカード

バウチャー番号
（ばんごう）

持（も）っていない

購入方法
（こうにゅうほうほう）

バウチャーストア

購入枚数
（こうにゅうまいすう）

5試験分未満
（しけんぶんみまん）

5試験分以上
（しけんぶんいじょう）

支払方法
（しはらいほうほう）

クレジットカード

クレジットカード

米国口座 銀行振込
（べいこくこうざ
ぎんこうふりこみ）

持（も）っている

バウチャー番号
（ばんごう）

予約方法
（よやくほうほう）

特定技能試験申請（とくていぎのうしんせい）システム

5. 予約（よやく）した試験（しけん）の変更（へんこう） ・ キャンセル

1. 予約（よやく）を変更（へんこう）する

（ピアソンVUEのページに移動（いどう）します）

①予約済（よやく済み）の試験（しけん）を選（えら）んでください

ダッシュボード

次回のテストセンターの予約を表示

2025年3月14日

[MT1: 自動車運送業分野\(じどうしゃうんそうぎょうぶんや\)特定技能\(とくていぎのう\)1号\(ごう\)評価試験\(ひょうかしけん\) \(トラック\)](#)

試験を予約

事前承認済み試験

- [BD1: 自動車運送業分野\(じどうしゃうんそうぎょうぶんや\)特定技能\(とくていぎのう\)1号\(ごう\)評価試験\(ひょうかしけん\) \(バス\)](#)

マイアカウント

- > [マイプロフィール](#)
- > [設定](#)
- > [受験履歴](#)
- > [スコアレポートを表示](#)
- > [領収書](#)

5.予約（よやく）した試験（しけん）の変更（へんこう）・キャンセル

②「予約変更（よやくへんこう）」を押（お）してください

予約の詳細

試験概要	受験日時・場所	予約内容	
試験 MT1: 自動車運送業分野(じどうしゃうんそうぎょうぶんや)特定技能(とくていぎのう)1号(ごう)評価試験(ひょうか しけん) (トラック) 言語: 日本語 時間: 85分 ⓘ	受験予約 2025年3月14日 開始時間: 09:00 Asia/Kuala_Lumpur - MYT 📅 カレンダーに追加 ▼ 場所 Sakra Academy (M) Sdn.Bhd - Kuching Lot 453- 455, 1st Floor, Section 6 Al-Idrus Commercial Centre, Kuching 93400 Sarawak Malaysia テストセンター情報	オーダー番号・イ ンボイス 0074-8220-6929 登録番号 500289052 ステータス 予約済み	予約 変更 キャ ンセ ル

5.予約（よやく）した試験（しけん）の変更（へんこう）・キャンセル

新しい予約の検索

MT1: 自動車運送業分野(じどうしゃうんそうぎょうぶんや)特定技能(とくていぎのう)1号(ごう)評価試験(ひょうかしかけん) (トラック)

1. 希望のテストセンターで日付を選択します

Sakra Academy (M) Sdn.Bhd - Kuching
Lot 453- 455, 1st Floor, Section 6
Al-Idrus Commercial Centre, Kuching
93400 Sarawak
Malaysia

[別のテストセンターの検索](#)

カレンダーから日付を選択してください。予約可能な日付のみ選択できます。

2025年 3月						
日	月	火	水	木	金	土
						1
2	3	4	5	6	7	8
9	10	11	12	13	14	15
16	17	18	19	20	21	22
23	24	25	26	27	28	29
30	31					

[選択可能な受験予約日がない場合](#)

③予約（よやく）画面（がめん）に移動（いどう）するので予約（よやく）を取（と）り直（なお）してください

5. 予約（よやく）した試験（しけん）の変更（へんこう）・キャンセル

2. 予約（よやく）をキャンセルする

（ピアソンVUEのページに移動（いどう）します）

①予約済（よやく済み）の試験（しけん）を選（えら）んでください

ダッシュボード

次回のテストセンターの予約を表示

2025年3月14日

[MT1: 自動車運送業分野\(じどうしゃうんそうぎょうぶんや\)特定技能\(とくていぎのう\)1号\(ごう\)評価試験\(ひょうかしけん\) \(トラック\)](#)

試験を予約

事前承認済み試験

- [BD1: 自動車運送業分野\(じどうしゃうんそうぎょうぶんや\)特定技能\(とくていぎのう\)1号\(ごう\)評価試験\(ひょうかしけん\) \(バス\)](#)

マイアカウント

- › [マイプロフィール](#)
- › [設定](#)
- › [受験履歴](#)
- › [スコアレポートを表示](#)
- › [領収書](#)

5.予約（よやく）した試験（しけん）の変更（へんこう）・キャンセル

予約の詳細

試験概要	受験日時・場所	予約内容	編集
<p>試験 MT1: 自動車運送業分野(じどうしゃうんそうぎょうぶんや)特定技能(とくていぎのう)1号(ごう)評価試験(ひょうか しけん) (トラック)</p> <p>言語: 日本語 時間: 85分 ⓘ</p>	<p>受験予約 2025年3月14日 開始時間: 09:00 Asia/Kuala_Lumpur - MYT</p> <p>📅 カレンダーに追加 ▼</p> <p>場所 Sakra Academy (M) Sdn.Bhd - Kuching Lot 453- 455, 1st Floor, Section 6 Al-Idrus Commercial Centre, Kuching 93400 Sarawak Malaysia テストセンター情報</p>	<p>オーダー番号・イ ンボイス 0074-8220-6929</p> <p>登録番号 500289052</p> <p>ステータス 予約済み</p>	<p>予約 変更</p> <p>キャ ンセ ル</p>

② 「キャンセル」を
押（お）してください

5.予約（よやく）した試験（しけん）の変更（へんこう）・キャンセル

③ 「同意（どうい）します」のチェックを入（い）れてください

予約をキャンセル

ボックスにチェックを入れ、表示されているポリシーに同意する必要があります。

	受験日時・場所	予約内容
自動車運送業分野(じどうしゃうんそうぎょうぶん) 特定技能(とくていぎのう)1号(ごう)評価試験(ひょうか) (トラック)	受験予約 2025年3月14日 開始時間：09:00 Asia/Kuala_Lumpur - MYT 場所 Sakra Academy (M) Sdn.Bhd - Kuching	オーダー番号・インボイス [REDACTED] 登録番号 [REDACTED]

キャンセルに関して

試験予約のキャンセルをご希望の場合には、予約した受験日時の24時間前までにキャンセル手続きを完了してください。期限を過ぎたキャンセルはできません。期限までに予約をキャンセルしなかった場合、または欠席した場合、受験料は返金されません。

*上記の特定技能試験（日本海事協会）規定を読み、同意します。

前へ

④ 「キャンセルの確認（かくにん）」を押（お）してください

キャンセルの確認

5.予約（よやく）した試験（しけん）の変更（へんこう）・キャンセル

予約がキャンセルされました。

注文番号： [REDACTED]

このメールアドレス宛に、確認メールを送信しました： [REDACTED]

予約が変更されました。変更前に追加したカレンダーのリマインダーを削除してください。

[特定技能試験申請システムへ戻る](#)

⑤予約（よやく）がキャンセルされ、確認（かくにん）メールが送（おく）られます。

6. 試験結果（しけんけっか）の確認（かくにん）

1. 試験結果（しけんけっか）を確認（かくにん）する

ClassNK
特定技能試験申請システム

My Page/マイページ
Exam List/試験一覧

Exam List/試験一覧

② CBT exam/ CBT方式試験（ほうしきしけん）を押して下さい

① 「試験一覧（しけんいちらん）」を押（お）してください

③ 試験結果（しけんけっか）を確認（かくにん）することができます

④ 試験結果詳細（しけんけっかしょうさい）を押（お）してください

Johnny Depp J

Exam List/試験一覧

On-site Test/出張試験 **CBT exam/ CBT方式試験**

Exam Category/試験区分 Situation/状態 Test Results/試験結果 Search/検索 CBT予約登録・変更 Register for the CBT exam/ CBT方式試験 登録

No.	Examination Number/受験番号	Date of Application/申請...	Exam Category/試験区分	Situation/状態	Test Results/試験結果	Action/アクション
1	MT1C000492	2025-02-13	トラック1号試験 トラック1ごうしけん	CBT連携済 CBT予約登録・変更	合格 ごうかく	詳細 試験結果詳細
2	BD1C000491	2025-02-12	バス1号試験 バス1ごうしけん	CBT連携済 CBT予約登録・変更	--	詳細 試験結果詳細
3	MT1C000491	2025-02-07	トラック1号試験 トラック1ごうしけん	CBT連携済 CBT予約登録・変更	--	詳細 試験結果詳細
4	MD1C000491	2025-02-03	トラック1号試験 トラック1ごうしけん	受付作業中 CBT予約登録・変更	--	詳細 試験結果詳細

Total 4 items > 10 / page

6. 試験結果（しけんけっか）の確認（かくにん）

試験結果の詳細

試験名: トラック1号試験

受験者情報

受験番号 [REDACTED] 試験結果 **合格**

名前 [REDACTED]

コメント --

試験結果

試験日 2025-02-17

設問数 60 回答数 60

学科試験		実技試験	
点数	20	点数	10
正解数	20	正解数	10
不正解数	10	不正解数	20

閉じる

⑤試験結果（しけんけっか）が表示（ひょうじ）されます

7. 連絡先（れんらくさき）

連絡先（れんらくさき）：

日本海事協会（にっぽんかいじきょうかい） 交通物流部（こうつうぶつりゅうぶ）

Mail: ssw_et@classnk.or.jp

HP: <https://sswt-portal.classnk.or.jp/>

カスタマーサービス（ピアソンVUE）

Tel: 0120-355-173

URL: <https://www.pearsonvue.com/jp/ja/test-takers/customer-service.html>

バウチャーストア（ピアソンVUE）

URL: <https://www.pearsonvue.com/jp/ja/test-takers/voucher-store.html>